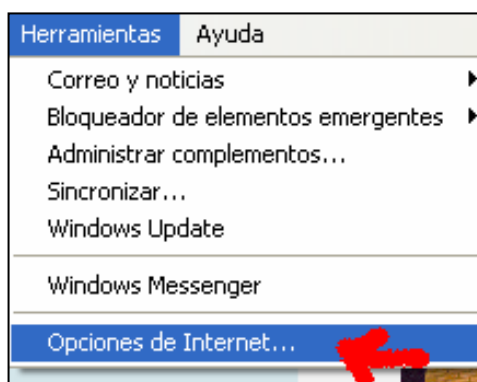


¿PROBLEMAS CON LAS COOKIES?

- Las Cookies son ficheros con información pertenecientes a la Web que estas visualizando con las preferencias del usuario.
- Es bastante frecuente tener algún problema con ellas, especialmente cuando te registras como usuario autorizado en la página Web de la escuela.

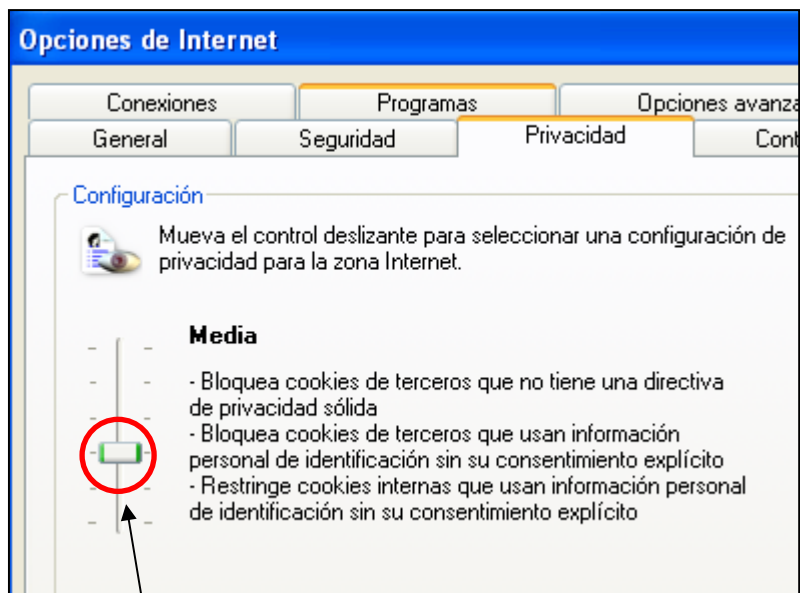
Para eliminar el problema de las cookies debes seguir los siguientes pasos:

Abres el Internet Explorer y buscas en el menú superior la palabra "Herramientas". Pinchas en ella y se despliega una lista de opciones. Pues bien, ahí debes elegir "Opciones de Internet" y pinchar.

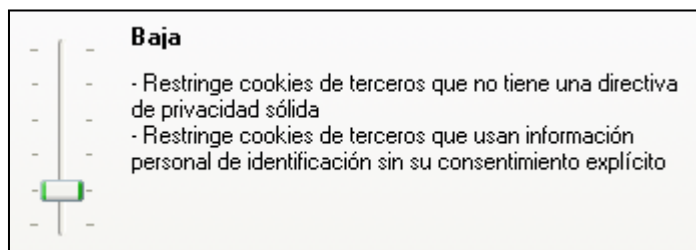


Dentro de la pantalla que te saldrá debes buscar la pestaña que pone "Privacidad".

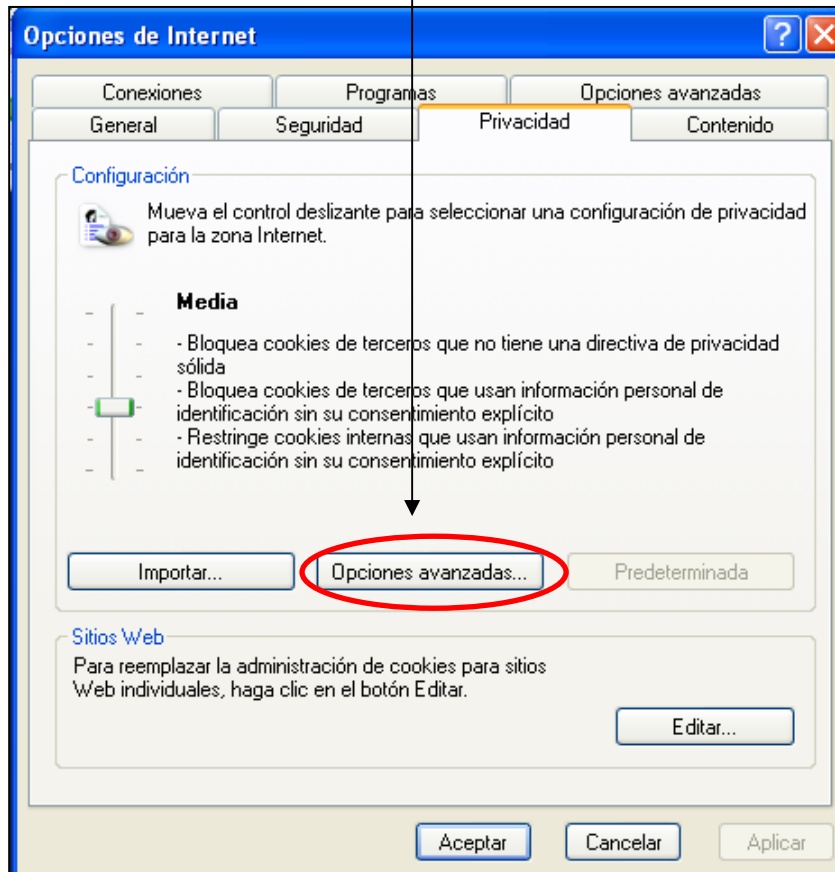
Al pinchar sobre ella te saldrá lo siguiente:



Ahora se trata de que bajes el nivel de privacidad a un valor MEDIO o BAJO. Para ello simplemente debes arrastrar la barra de nivel hacia abajo. Así pues, quedará de la siguiente forma:



Si con esto que acabamos de hacer, sigues teniendo problemas, desde la misma pantalla anterior, pinchas en el botón que pone “Opciones avanzadas”.



En la pantalla que te aparecerá debes marcar la casilla que pone “Sobrescribir la administración automática de cookies” y Aceptar.

